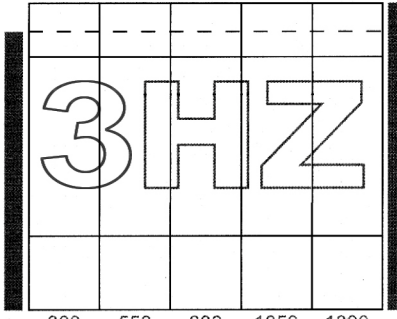


Anfrage Auftrag

Kunden-Nr.	Name
Anschrift	Telefon
	Fax
	E-Mail
Vertrieb/Vertreter	Verband

950mm*

1100mm



300 550 800 1050 1300

mit APZ im Verteilerfeld Ja Nein

In die Skizze bitte eintragen:

- Z = Zählerfeld
- V = Verteilerfeld
- T = TRE-Feld
- K = Kommunikationsfeld
- R = Reservefeld
- WP = Wärmepumpe
- PH/E = Photovoltaik/ Eigennutzung
- PH/V = Photovoltaik/ Volleinspeisung
- EP = eHZ-Adapter plus Plombierhaube

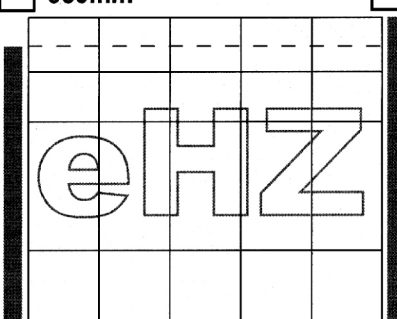
Bitte angeben:

Einsatzort
Postleitzahl
Straße, Haus-Nr.

EVU:

950mm*

1100mm



300 550 800 1050 1300

mit APZ im Verteilerfeld Ja Nein

In die Skizze bitte eintragen:

- ZZ = 2 Zähler
- ZR = 1 Zähler, 1 Reserve
- RR = 2 Reserve
- K = Kommunikationsfeld
- V = Verteilerfeld
- T = TRE-Feld

Inklusive SLS-Schalter:

	25A	35A	40A	50A	63A	A
1-polig	<input type="text"/>	<input type="text"/>	<input type="text"/>	<input type="text"/>	<input type="text"/>	<input type="text"/>
3-polig	<input type="text"/>	<input type="text"/>	<input type="text"/>	<input type="text"/>	<input type="text"/>	<input type="text"/>


Bitte Stückzahl angeben.

TRE-Absicherung erforderlich

NH00-Elemente

1250mm*

1400mm



300 550 800 1050 1300

In die Skizze bitte eintragen:

- Z = Zählerfeld
- V = Verteilerfeld
- T = TRE-Feld
- K = Kommunikationsfeld
- R = Reservefeld
- WP = Wärmepumpe
- PH/E = Photovoltaik/ Eigennutzung
- PH/V = Photovoltaik/ Volleinspeisung
- EP = eHZ-Adapter plus Plombierhaube

	Drehstrom	Wechselstrom
Zählersteckklemmen	<input type="text"/>	<input type="text"/>
Zählersteckklemmen + Plombierhaube	<input type="text"/>	<input type="text"/>
Zählersteckklemmen + Stifte	<input type="text"/>	<input type="text"/>
Zählersteckklemmen + Stifte + Plombierhaube	<input type="text"/>	<input type="text"/>

Bitte Stückzahl angeben.

Sonderwünsche:

Technische Beratung
 02373 - 92 96 58
 Herr Lombardo
 02373 - 92 96 25
 Herr Priebe

* Laut der neuen VDE AR-N 4101 sind die Bauhöhen 950 und 1250 nicht mehr zulässig!

technik@pferdekaemper.de